

CAAD**EX**

SOLUTIONS OF HONEY

www.caadexproducts.com

ÖSSZESZERELÉSI ÚRMUTATÓ CAMB CAAD EX BILLENŐ MAGASÍTÓHOZ.


ALKATRÉSZEK:









1 db Oldallap Jobb oldal



1 db Oldallap bal oldal



1 db Középső tálca

1.  2 db M8 önzáró anya 5,6 minőség
2.  2 db M8 x 25 htlf csavar 5,6 minőség, marokcsavarhoz
3.  2 db M8 x 20 D fejű peremes bkny csavar 7380 A2 5.6 minőség
4.  8 db M8 fakötésű alátét DIN 125 (forgáspontra)
5.  2 db M8 lapos alátét DIN 9021 (marokcsavarhoz)
6.  2 db M8 műanyag marokcsavar D40

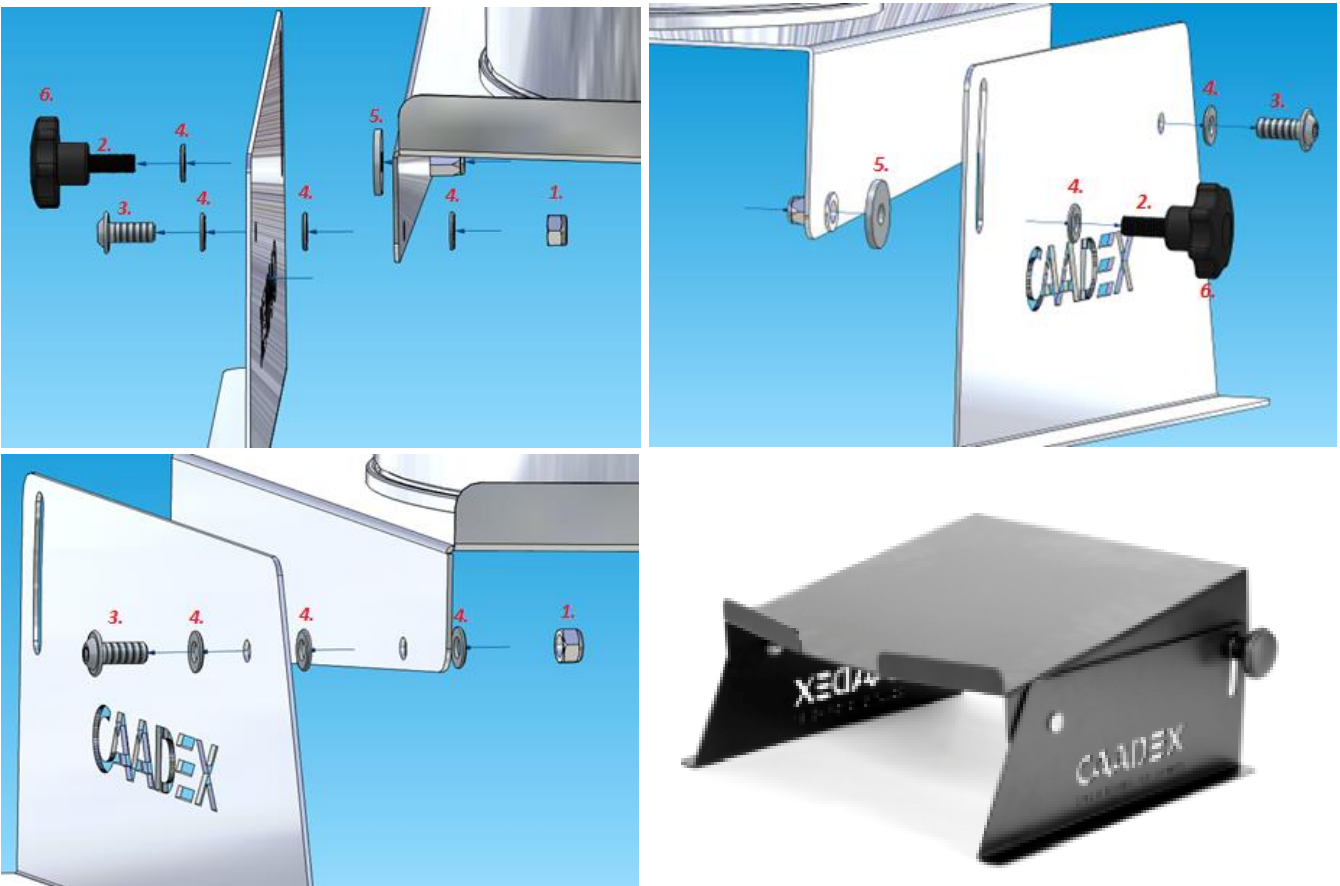
CAAD EX Kft. Szekszárd Engineering and Sales Office
 HU-7100 Szekszárd, Tartsay Vilmos utca 20.

Összeszerelés:

Az oldallapokról és a középső tálcáról távolítsa el a fóliát.

Az összeszerelési képeknek megfelelően helyezze be a csavarokat, alátéteket a megfelelő furatokba.

Az önzáró anyákat húzza meg a forgáspontnál úgy, hogy a billenő magasító felső lapja még el tudjon mozdulni az emeléskor.



Dőlésszög beállítás:

A fekete marokcsavart lazítsa meg mindkét oldalon.

Emelje meg a kívánt magasságra a billenő hátsó oldalát.

Szorítsa vissza a marok csavarokat mindkét oldalon.

Helyezze rá a letöltő konténert.

A CAAD^{EX} billenő magasító maximum terhelhetősége 55kg.

Üvözléssel: CAAD^{EX} csapat

CAAD^{EX} Kft. Szekszárd Engineering and Sales Office

HU-7100 Szekszárd, Tartsay Vilmos utca 20.

E-mail: caadexhoney@caadex.hu

Mob: 0036/30 733-9272

E-mail: caadexhoney@caadex.hu

Mob: 0036/30 575-7050